

**LD** seating

LEAF





LEAF 503, F40 ■



LEAF 503, F41 ■

Rounded organic shapes, hornbeam-like back, comfortable and spacious seating pad make the ergonomic LEAF swivel chairs. These chairs are highly comfortable, easily adaptable to the individual choices of each user and meet the highest requirements for functionality, ergonomics and design.

Oblé organické tvary, opěrák podobný habrovému listu, pohodlný a prostorný sedák, to jsou ergonomické pracovní otočné židle LEAF. Jsou vysoce komfortní, snadno přizpůsobitelné individuálním požadavkům každého uživatele a splňují nejvyšší požadavky na funkčnost, ergonomii i design.

Des formes organiques arrondies, un dossier en forme de feuille de charme, un siège confortable et spacieux, ce sont les chaises de travail pivotantes ergonomiques LEAF. Elles sont très confortables, facilement adaptables aux exigences individuelles de chaque utilisateur et répondent aux exigences les plus élevées en termes de fonctionnalité, d'ergonomie et de design.

Die Drehstühle LEAF sind mit Netz- oder Polsterrücken lieferbar in Verbindung mit einem hochwertig gearbeiteten Sitzpolster. Die sichtbaren Kunststoffteile sind in schwarz und weiß erhältlich.



LEAF 503, F41 ■



LEAF 504, F41 ■



LEAF 504, F41 WH ■



LEAF 503, F41 WH ■



LEAF 504, F41 ■



LEAF 503, F41 ■



LEAF 503, F40 ■

LEAF swivel chairs come with a mesh or upholstered backrest, in combination with a sewn upholstered seat pad. They are available in black and white plastic frames. All models can be fitted with a synchronous mechanism of choice to ensure dynamic seating, and a wide range of optional accessories.

Pracovní otočné židle LEAF nabízíme se síťovaným i čalouněným opěrákem v kombinaci s šitým čalouněným sedákem. V černé a bílé barvě plastových rámu. Všechny varianty lze osadit synchronní mechanikou dle výběru pro zajištění dynamického sezení a širokou škálou volitelných doplňků.

Nous offrons des chaises pivotantes LEAF avec un dossier rembourré ou en filet en combinaison avec un siège rembourré cousu. Les cadres en plastique sont disponibles en noir et blanc. Toutes les variantes peuvent être équipées d'un mécanisme synchrone selon le choix pour assurer une assise dynamique et d'un large éventail d'accessoires en option.

Die höheninstellbare Netzrückenlehne ist optional mit tiefeneinstellbaren Lordosenstütze verfügbar.

Among the main advantages is the height-adjustable backrest which in the mesh model can be fitted with a depth-adjustable lumbar support. The lumbar support is adjusted linearly using a ring dial located directly on the lumbar support.

Mezi hlavní přednosti patří výškově stavitelný opěrák doplnitelný u síťované varianty o hloubkově stavitelnou bederní opěrku. Nastavení bederní opěrky v tomto případě probíhá lineárně pomocí kruhového voliče přímo na bederní opěrce.

Les principaux avantages comprennent un dossier réglable en hauteur qui peut être complété pour la version en filet avec un support lombaire réglable en profondeur. Dans ce cas, le support lombaire est ajusté linéairement à l'aide du cadran annulaire directement sur le support lombaire.







Optional sind eine einstellbare Kopfstütze sowie Kleiderhalter wählbar.



LEAF 504, F41



503 503H0 504 504H0

	105-125	125-151	104-124	124-150	cm
	42-53	42-43	41-52	41-52	cm
	65	65	65	65	cm
	69	69	69	69	cm
	0,35	0,47	0,35	0,47	m <sup>3</sup>
	15	16	15	16	kg

